



Inhaltsverzeichnis

1. Anmeldung
2. Überprüfung des Ausgangskorbes
3. Daten sichern
4. Konten auswählen
5. Bankverbindung selektieren
6. Bankverbindung ändern
7. Umsatz abrufen



WICHTIG

Am 17. Oktober 2020 erfolgt im Rahmen der „Technischen Fusion“ die Zusammenführung der Datenbestände der Volksbank Esslingen eG, der Berkheimer Bank eG mit der Volksbank Kirchheim-Nürtingen eG zur Volksbank Mittlerer Neckar eG.

Zugriffe auf den Bankrechner sind am Freitag, 16. Oktober 2020 noch bis 20 Uhr möglich. Ab Montag, 19. Oktober 2020 müssen die Kunden der ehemaligen Volksbank Esslingen eG und der Berkheimer Bank eG im Zuge dieser Umstellung in ihrer Finanzsoftware Änderungen vornehmen.

Danach kann die Software wie gewohnt genutzt werden.

Dieser Leitfaden unterstützt Sie bei der Umstellung auf die neue Bankverbindung

1. Anmeldung

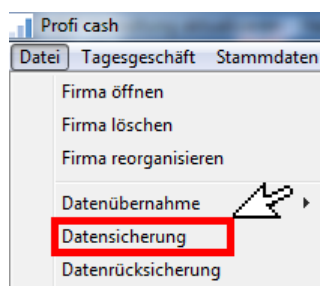
Melden Sie sich in Profi cash wie gewohnt an.
Danach führen Sie bitte die nachfolgenden Änderungen durch.

2. Überprüfung des Ausgangskorbes

Befinden sich noch nicht abgeschickte Aufträge in der Datenübertragung, müssen diese gelöscht und nach der Umstellung unter der neuen IBAN nochmals erfasst werden.

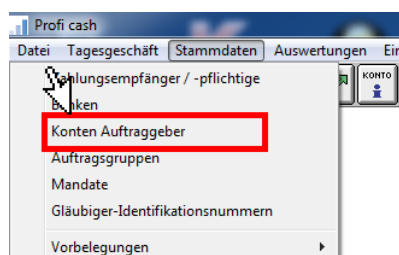
3. Daten sichern

Bevor Sie mit der eigentlichen Umstellung beginnen, sichern Sie bitte zuerst Ihre in Profi cash befindlichen Daten.



4. Konten auswählen

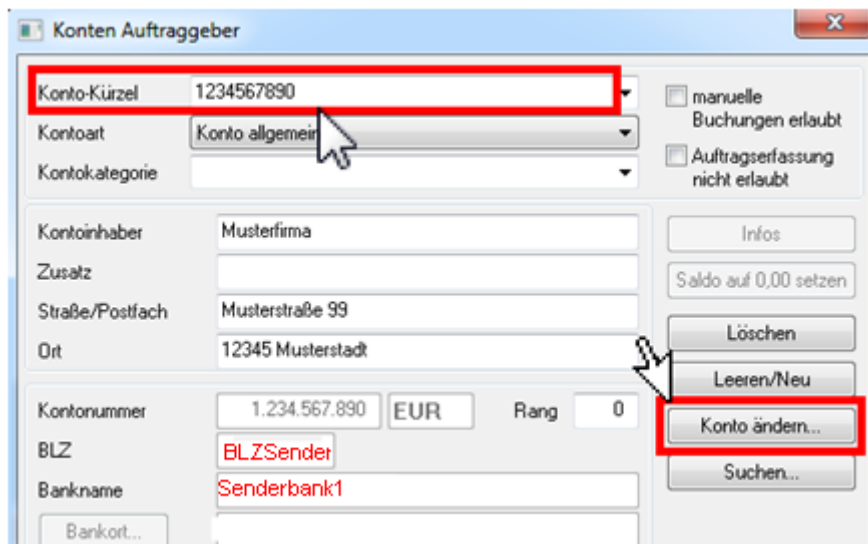
Beginnen Sie nun mit der eigentlichen Umstellung. Wählen Sie bitte zunächst in der Menuezeile „Stammdaten“ und im nächsten Schritt den Button „Konten Auftraggeber“.





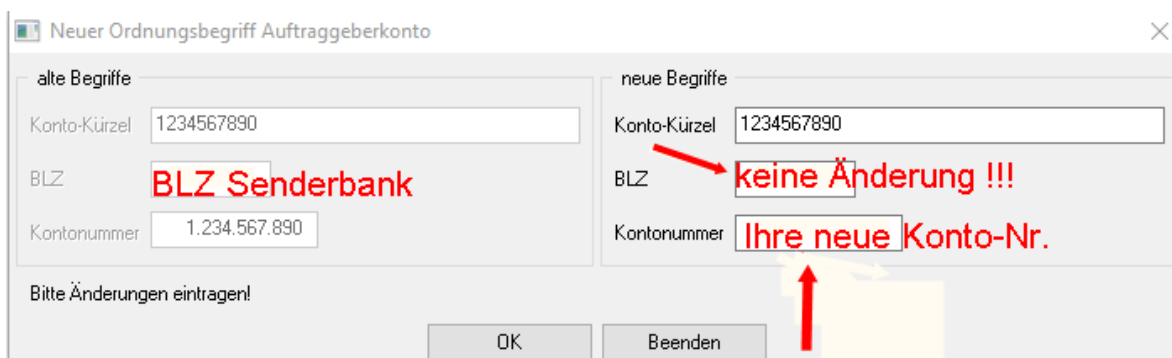
5. Bankverbindung selektieren

Wählen Sie nun im Feld „Konto-Kürzel“ Ihr Konto bei der bisherigen Volksbank Esslingen eG bzw. der Berkheimer Bank eG aus und klicken auf die Schaltfläche „Konto ändern“.



6. Bankverbindung ändern

Wenn Sie eine neue Kontonummer erhalten haben, geben Sie diese bitte im Feld „KtoNr“ ein. Ihre neue Kontonummer haben Sie lt. Kontonummer-Änderungsmitteilung bereits erhalten. Wenn Sie Ihre bisherige Kontonummer beibehalten sind keine neuen Eingaben notwendig. Bestätigen Sie den Vorgang mit „OK“.



Hinweis

Sollten Sie mehrere Konten bei der Volksbank Esslingen eG bzw. Berkheimer Bank eG mit Profi cash nutzen, sind die Punkte 4. bis 6. zu wiederholen.



7. **Umsatz abrufen**

Um die Änderung zu überprüfen, holen Sie bitte anschließend die aktuellen Konto- und Umsatzdaten wie gewohnt ab.

Volksbank Mittlerer Neckar eG
Zahlungssysteme
Schillerplatz 7
72622 Nürtingen

Tel. 07022 707-0
Fax 07022 707-41321
E-Mail pf-zahlungssysteme@vbkind.de
Web www.vbkind.de