

# Service-Rechenzentrum (SRZ)

## Dateifreigabe

## Inhaltsverzeichnis

1	Um was geht es? .....	3
2	Schaubild .....	4
3	Freigabe in unserer eBanking Anwendung .....	5
4	Freigabe mit einer Finanzsoftware (z.B. PROFicash oder VR-NetWorld Software) .....	7
	4.1 Was benötigen Sie? .....	7
	4.2 So funktioniert es: .....	7
	4.2.1 <b>PROFicash</b> mit vorhandenem VR-NetKey oder Chipkarte .....	7
	4.2.2 <b>PROFicash</b> mit vorhandenem EBICS-Zugang .....	7
	4.2.3 <b>VR-Networld Software</b> vorhandenem VR-NetKey oder Chipkarte .....	12
5	Häufig gestellte Fragen .....	13
6	Schlussbemerkung .....	14

## 1 Um was geht es?

Ihr Steuerberater bzw. Servicerechenzentrum erstellt für Sie Zahlungsverkehrsdateien (z.B. Löhne und Gehälter) und übermittelt diese elektronisch direkt an Ihre Volksbank Mittlerer Neckar eG.

Bisher mussten einen unterschriebenen Begleitzettel bei Ihrer Volksbank Mittlerer Neckar eG einreichen. Erst danach konnte die eingereichte Zahlungsverkehrsdatei verbucht werden.

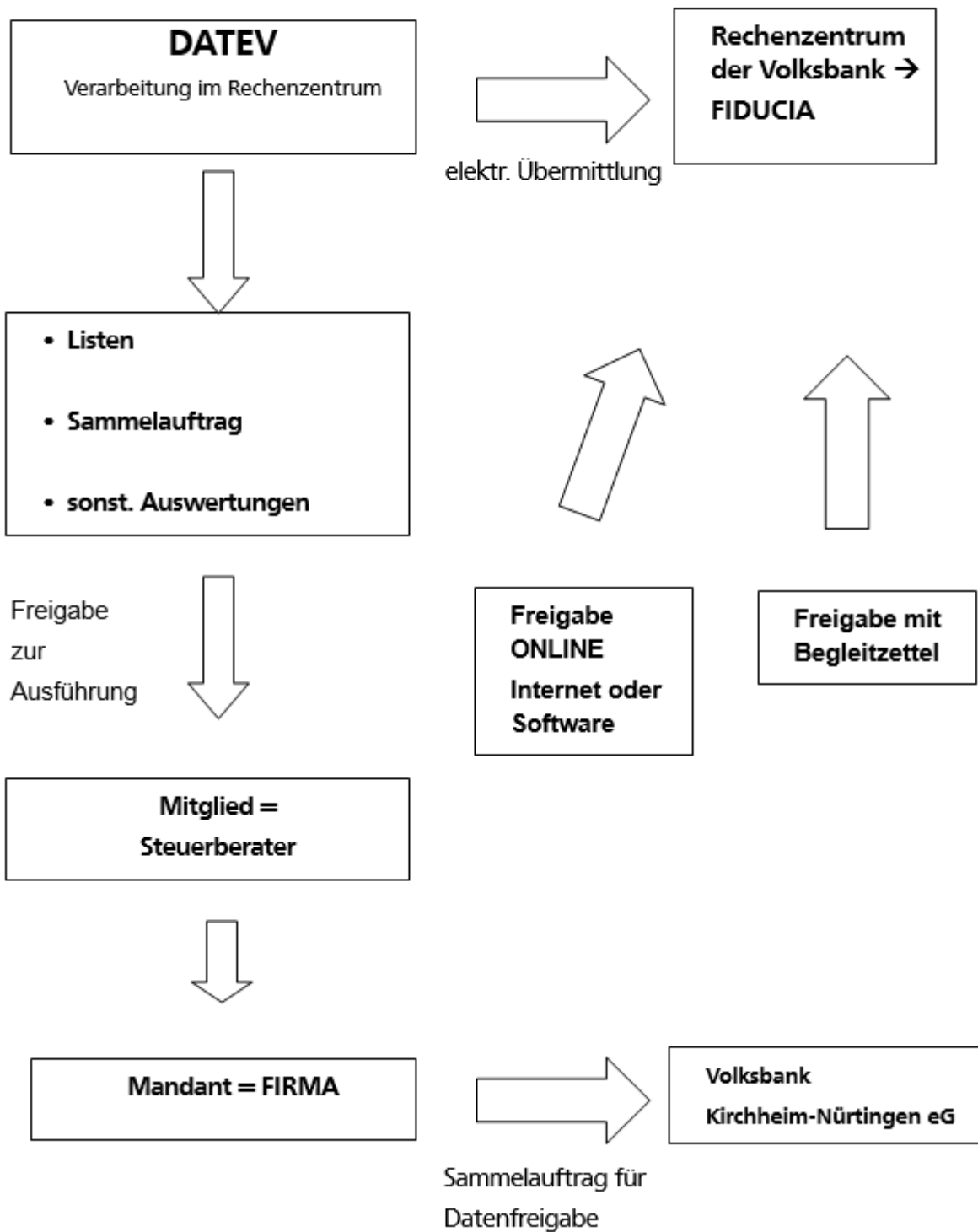
Diese beleghafte Einreichung wird nun um die Online-Freigabe ergänzt. Die Freigabe kann dann im Internet über unsere e-Banking Business Edition oder durch Einsatz einer Finanzsoftware vorgenommen werden.

Ihre Vorteile der Online-Freigabe im Überblick:

- Einfache und schnelle Freigabe der Dateien
- Freigabe unabhängig von Öffnungszeiten – rund um die Uhr
- Auftragsfreigabe ganz ohne Papier- und Transportkosten
- Bearbeitungszeiten werden verkürzt
- Optional kann das 4-Augen-Prinzip genutzt werden

## 2 Schaubild

### Dateieinreichungen Service-Rechenzentren hier: Beispiel DATEV



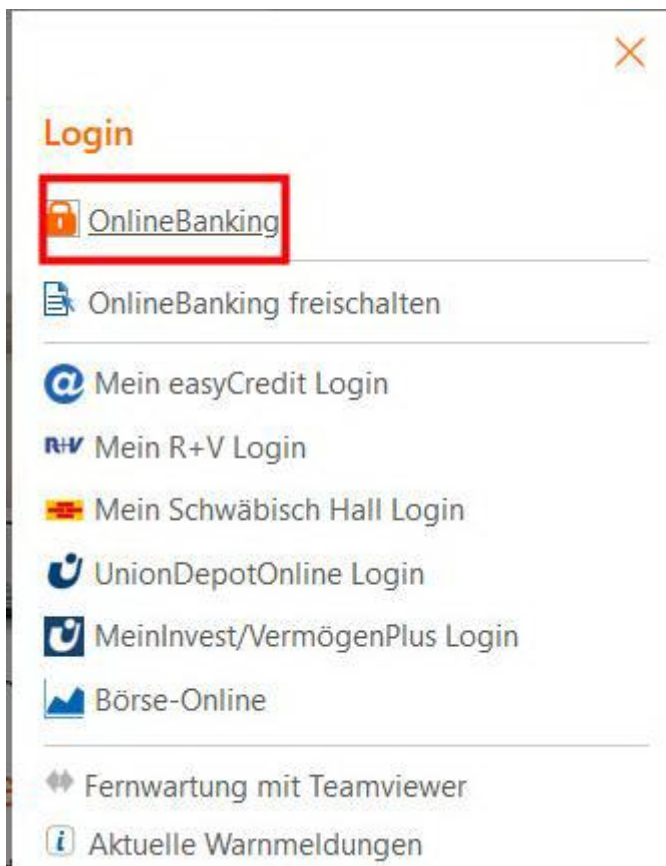
### 3 Freigabe in unserer eBanking Anwendung

#### Was benötigen Sie?

- VR-NetKey
- PIN / TAN Verfahren
- Freischaltung der Bank für die eBanking Business Edition

#### So funktioniert es:

Melden Sie sich in unserer e-Banking Business-Edition für Firmenkunden und Vereine wie folgt an:





## Anmelden

VR-NetKey oder Alias

r [REDACTED]

PIN

[REDACTED]

Abbrechen









Die Auftragsfreigabe erreichen Sie durch Anklicken des Menüepunktes

**AUFTRÄGE** und danach Auftragsfreigabe



Volksbank  
Mittlerer Neckar eG

Start Überweisung Lastschrift **Aufträge** Vorlagen Darlehen

-  Daueraufträge
-  Dauerlastschriften
-  Terminierte Überweisungen
-  Terminierte Lastschriften
-  Sammelüberweisungen
-  Sammellastschriften
-  Dateiverarbeitung
-  Auftragsfreigabe

Sie erhalten dann eine Liste der offenen Aufträge. Nach Prüfung können Sie durch einen Klick auf „Freigeben“ den Auftrag mit einer TAN bestätigen und freigeben.

## 4 Freigabe mit einer Finanzsoftware (z.B. PROFcash oder VR-NetWorld Software)

### 4.1 Was benötigen Sie?

- Software die den Geschäftsvorfall „**DATEIFREIGABE**“ unterstützt (z.B. PROFcash)
- VR-NetKey mit PIN / TAN Verfahren oder VR-NetWorld Card mit Chipkartenleser
- Freischaltung der Bank für die eBanking Business Edition / VEU bei EBICS
- ALTERNATIV: EBICS-Verfahren

### 4.2 So funktioniert es:

#### 4.2.1 PROFcash mit vorhandenem VR-NetKey oder Chipkarte

1. Datentransfer
2. Datei freigeben
3. Freigabe ZV-Datei über HBCI

#### 4.2.2 PROFcash mit vorhandenem EBICS-Zugang

1. Datentransfer
2. Datei freigeben
3. VEU-Verwaltung über EBICS



### Weiter geht's in beiden Fällen wie folgt:

Oben links dann das gewünschte Konto auswählen und dann Bestand abholen. Danach erfolgt der Download der Datei in Ihre Software.

Dashboard x1 Freigabe-ZV-Datei über HBCI x2

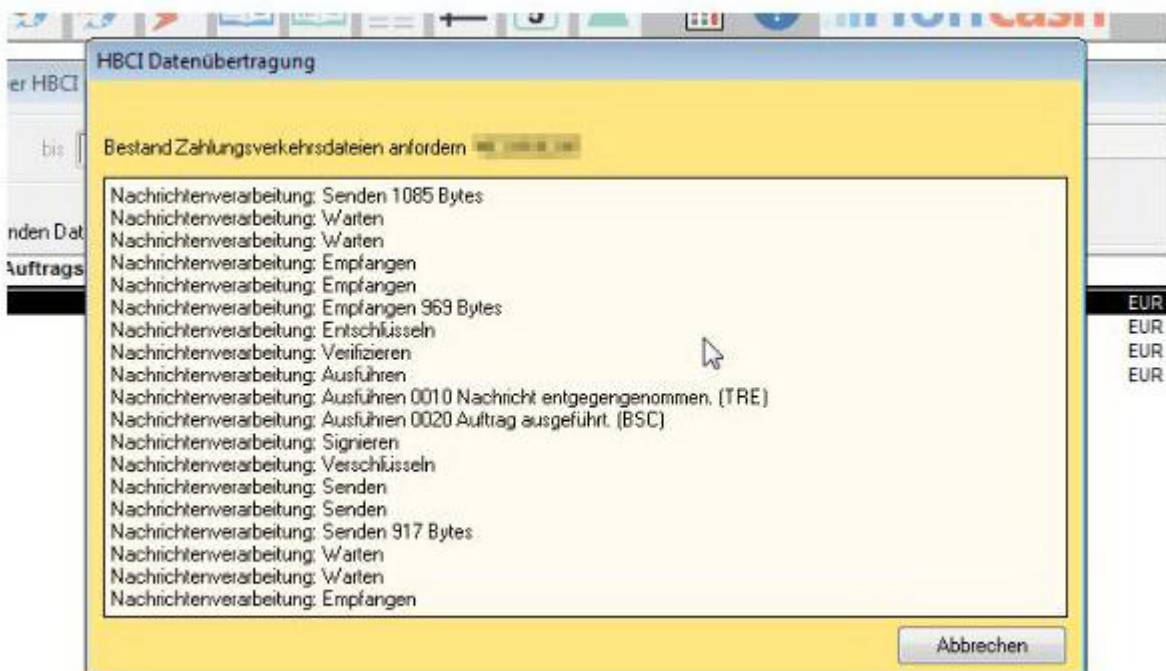
Kontobezeichnung 3 [redacted] IBAN [redacted]  
Bankname

Ziehen Sie eine Spaltenüberschrift in diesen Bereich, um nach dieser Spalte zu gruppieren

Auftrags-ID	Einreichename	Format	Anzahl Zahlungen	Betrag	Währung	Ausführungsdatum
--	--	--	--	--	--	--

Details anzeigen    Datei(en) freigeben    **Bestand abholen**

Nach der Legitimation startet die Datenübertragung.





Die im Banksystem vorliegenden Buchungen werden dann zurückgemeldet:

Freigabe ZV-Datei über HBCI

von:  bis:

Konto-Kürzel:


BLZ:

Kontonummer:

Bestand an freizugebenden Dateien:

Auftrags-ID	Einreichername	Format	Anzahl Zahlg.	Betrag	Datum Ausf.
[REDACTED]	[REDACTED]	SEPA	2	3,09	EUR U 03.07.2017
[REDACTED]	[REDACTED]	SEPA	2	30,09	EUR U 05.07.2017
[REDACTED]	[REDACTED]	SEPA	2	0,02	EUR L 07.07.2017
[REDACTED]	[REDACTED]	SEPA	3	8,09	EUR U 10.07.2017

mehr Daten freigeben Bestand abholen Beenden



... und können durch markieren (1) und klick auf "mehr" angezeigt werden.

Die Kontrolle zeigt wichtige Details, die mit dem vom Service-Rechenzentrum gelieferten Daten übereinstimmen müssen. Der Hashwert zeigt dabei an, ob die Datei inhaltlich geändert wurde. Ändert man nur eine Winzigkeit am Auftrag, wird ein anderer Hash errechnet, eine Manipulation fällt sofort auf.

Wenn Sie die Verarbeitung protokollieren wollen/müssen, dann sollten Sie diese Seite ausdrucken, denn die Bestätigung (siehe unten) enthält wenig Informationen.

(1) Inhalt ZV-Datei

Druckereinstellung... Bildschirm drucken Liste drucken Speichern... Schrift... Suchen... E-Mail Beenden

**SEPA-Datei (Überweisungen)**

Auftragsidentifikation: 333164129  
 Datei-ID: Proficash-2017-05-29T10:16:34:0998  
 IBAN Auftraggeber: DE7 [REDACTED]  
 Einreichername: R [REDACTED]  
 Anzahl Aufträge: 2

Summe Beträge: 30,00 EUR  
 Ausführungsdatum: 05.07.2017  
 Hashwert: AB06 AA72 F8E3 D2B5 1A02 115B 0E8B 9A95  
 A603 5AC4 39E1 F029 99B1 A76A 2906 7235

Lastschriften haben immer einen Fälligkeitstermin und müssen rechtzeitig freigegeben werden, im Beispiel ist die Fälligkeit 07.07.2017.

(1) Inhalt ZV-Datei

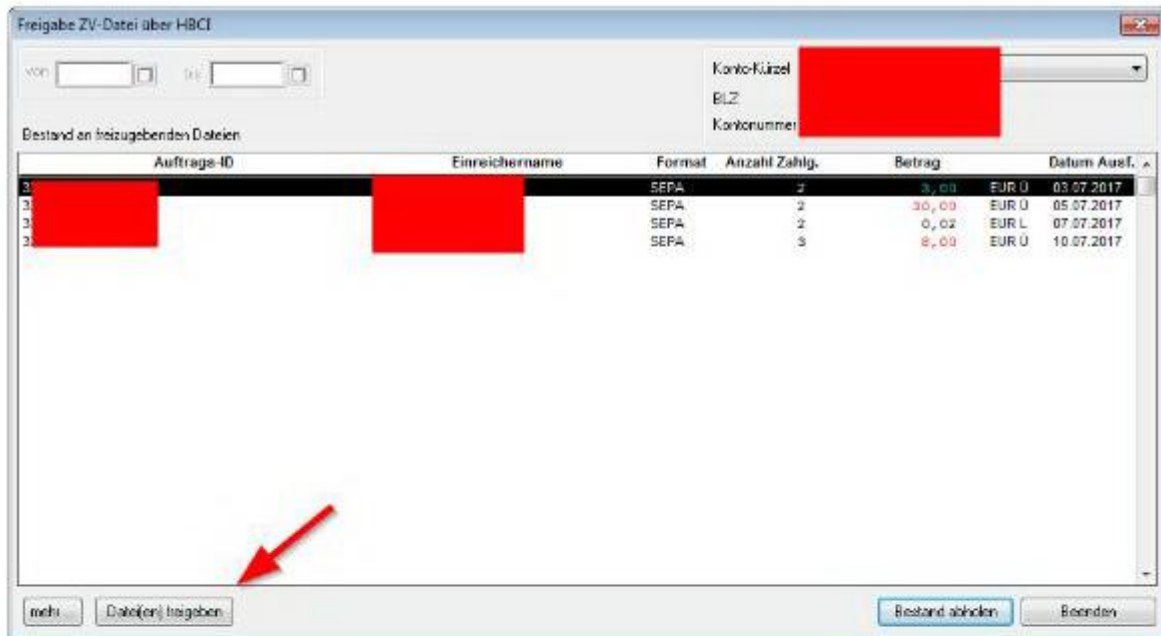
Druckereinstellung... Bildschirm drucken Liste drucken Speichern... Schrift... Suchen... E-Mail Beenden

**SEPA-Datei (Lastschriften)**

Auftragsidentifikation: 333164213  
 Datei-ID: Proficash-2017-05-29T10:14:03:0855  
 IBAN Auftraggeber: DE7 [REDACTED]  
 Einreichername: R [REDACTED]  
 Anzahl Aufträge: 2

Summe Beträge: 0,02 EUR  
 Ausführungsdatum: 07.07.2017  
 Hashwert: 2256 8CC2 FD07 B192 B602 E09A 6763 D0C1  
 E594 46B2 7994 F479 1671 402C FA61 3D2C

Nach der Kontrolle kann man einen oder mehrere Aufträge markieren und freigeben



Die Bestätigung kann auch ausgedruckt werden.



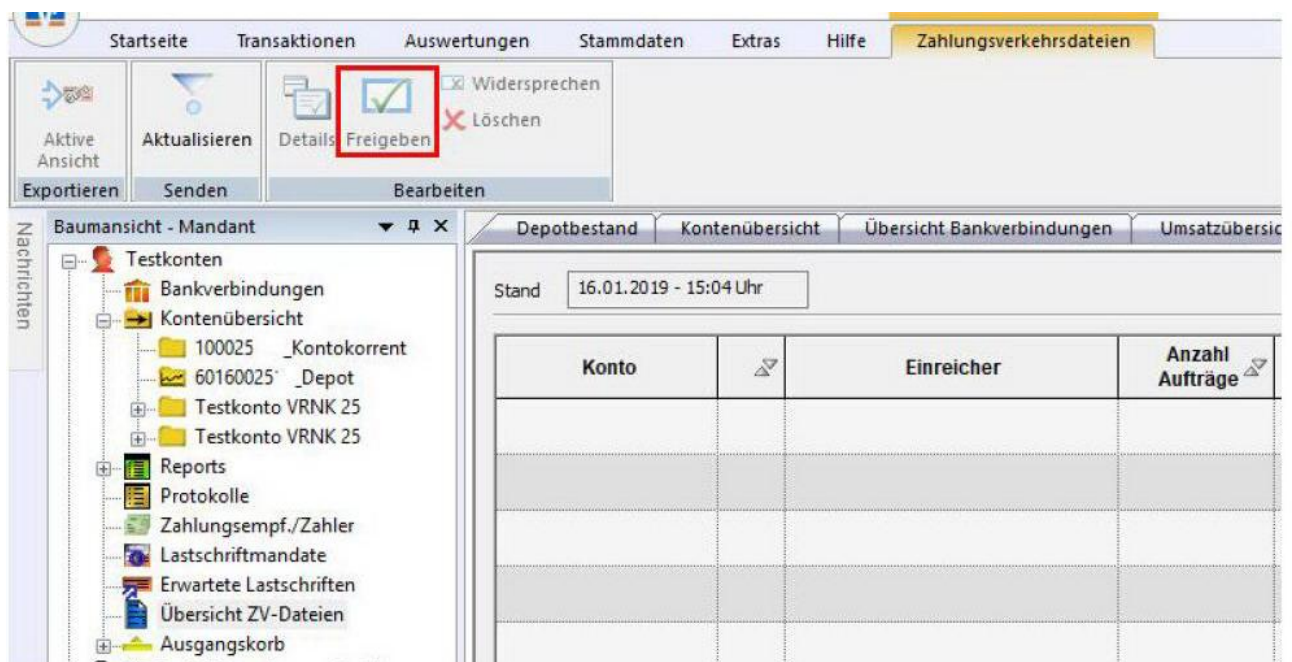
Durch die Freigabe erhält nun die Bank den Auftrag, die Daten zu verarbeiten.

### 4.2.3 VR-Networld Software vorhandenem VR-NetKey oder Chipkarte

Klicken Sie hierzu in der VR-NetWorld Software auf „Startseite“ und dann auf „ZV-Dateien Freigabe“



Hier haben Sie dann weitere Optionen, u.a. den Button „Freigeben“



## 5 Häufig gestellte Fragen

- **Sind Änderungen bei meinem Steuerberater / Servicerechenzentrum notwendig?**

NEIN – Ihre Volksbank Mittlerer Neckar eG muss Ihre Online-Zugang lediglich um die Funktion „Dateifreigabe Service-Rechenzentrum“ ergänzen

- **Wann können die Dateien freigegeben werden?**

Die Dateifreigabe kann ab dem Zeitpunkt vorgenommen werden, sobald die Datei(en) von der Service-Rechenzentrale an die Bank geschickt worden sind.

- **Kann die Freigabe auch über die VR-Banking APP durchgeführt werden?**

NEIN – die Dateifreigabe kann nur über die e-Banking Business Edition oder über eine Finanzsoftware durchgeführt werden

- **Welche Finanzsoftwareprodukte unterstützen diesen Geschäftsvorfall**

Folgende Kundenprodukte unterstützen nach unseren Informationen ist den Geschäftsvorfall:

- PROFicash ab der Version 11.30
- VR-Networld Software ab Version 7.2
- StarMoney Business ab der Version 7.0
- WinData ab der Version 8.5.0.3

## **6 Schlussbemerkung**

Die Entwicklung der EDV-Technik ist noch lange nicht abgeschlossen. Auch die elektronischen Bankdienstleistungen werden sich dem Fortschritt der nächsten Jahre weiter anpassen.

Wir rechnen auch in den kommenden Monaten / Jahren mit ständigen Verbesserungen und Erweiterungen des jetzigen Angebots.

Falls Sie ein Problem rund ums Thema elektronische Bankdienstleistungen haben, für dessen Lösung Sie in dieser Übersicht ein Angebot vermissen - fragen Sie uns. Wir verfolgen die aktuellen Entwicklungen und können Ihnen bestimmt Möglichkeiten aufzeigen oder Termine zur Realisierung nennen.

Unser Service bringt Sie weiter!

[www.v-mn.de](http://www.v-mn.de)

**Tel. 0711 3909-0**

**E-mail: [info@v-mn.de](mailto:info@v-mn.de)**